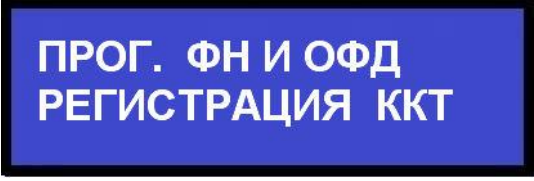




# Регистрация/перерегистрация ККТ Меркурий 115Ф, 130Ф, 180Ф, 185Ф

1	Выбираем режим «ПРОГ. ФН и ОФД РЕГИСТРАЦИЯ ККТ» и нажимаем клавишу «ИТ»	
2	При входе в данный режим доступны три вида регистрации/перерегистрации <ul style="list-style-type: none"><li>– начальная;</li><li>– замена ФН;</li><li>– без замены ФН.</li></ul>	
3	Начальная (первичная) регистрация выполняется при постановке ККТ на учет в налоговые органы после ее приобретения, подаче соответствующего заявления в ФНС и подготовке ККТ к вводу в эксплуатацию. При выборе режима начальной регистрации, ККТ распечатывает настройки ОФД и ФН, запрограммированные пользователем, и предлагает их проверить. Если все параметры введены верно — подтверждаем регистрацию нажав клавишу «ИТ», после чего распечатывается отчет о регистрации. <b>Внимание! Перед проведением регистрации ККТ изучите инструкцию: <a href="http://www.incotexkkm.ru/attachments/54-fz/Registraciya_KKT.pdf">http://www.incotexkkm.ru/attachments/54-fz/Registraciya_KKT.pdf</a></b>	 
4	Перерегистрация ККТ - внесение налоговым органом изменений в сведения, предоставленные пользователем при регистрации контрольно-кассовой техники, за исключением идентификационного номера налогоплательщика (ИНН) и заводского номера ККТ, без присвоения налоговым органом нового регистрационного номера. Перерегистрация ККТ может осуществляться с заменой и (или) без замены ФН. В случае изменения ИНН пользователя или заводского номера ККТ необходимо выполнить заново процедуру регистрации ККТ, получать новый регистрационный номер в налоговых органах, после чего выполнить начальную (первичную) регистрацию ККТ	

<p>5</p>	<p>Перерегистрация с заменой ФН выполняется:</p> <ul style="list-style-type: none"> <li>– плановая замена ФН по окончании срока эксплуатации ФН в составе ККТ;</li> <li>– внеплановая замена ФН в случае неисправности ФН не позволяющей продолжить его эксплуатацию;</li> <li>– переход ККТ из автономного режима работы (без передачи фискальных данных в налоговые органы через ОФД) в работу в обычном режиме с передачей данных в случае, когда был включён режим шифрования данных;</li> <li>– переход ККТ из работы в режиме с шифрованием данных в работу в режиме без шифрования данных;</li> </ul> <p>Для перерегистрации с заменой ФН необходимо заменить в ККТ ФН, проверить все настройки (при необходимости запрограммировать) в ФН и ОФД в режиме «ПРОГ. ФН И ОФД», выбрать режим &gt;РЕГИСТРАЦИЯ ККТ&gt;Регистрация замена ФН нажать клавишу «ИТ».</p>	<div data-bbox="946 98 1500 286" style="border: 2px solid black; background-color: #0000FF; color: white; padding: 5px; text-align: center;"> <p><b>Регистрация замена ФН</b></p> </div>
<p>6</p>	<p>Перерегистрация без замены ФН выполняется в случаях:</p> <p>смена ОФД:</p> <ul style="list-style-type: none"> <li>– смена оператора фискальных данных и (или) изменение реквизитов ОФД.</li> </ul> <p>смена реквизитов пользователя:</p> <ul style="list-style-type: none"> <li>– изменение адреса и (или) места установки (применения) контрольно-кассовой техники;</li> <li>– изменение наименования пользователя ККТ;</li> </ul> <p>смена настроек:</p> <ul style="list-style-type: none"> <li>– включение пользователем режима шифрования данных (предварительно включив режим шифрования в настройках ФН)</li> <li>– перевод ККТ из автономного режима в режим передачи данных</li> <li>– перевод ККТ из режима передачи данных в автономный режим</li> <li>– изменение версии модели ККТ</li> <li>– изменение перечня систем налогообложения, применяемых при</li> </ul>	<div data-bbox="946 1104 1500 1292" style="border: 2px solid black; background-color: #0000FF; color: white; padding: 5px; text-align: center;"> <p><b>Регистрация без замены ФН</b></p> </div> <div data-bbox="946 1323 1500 1512" style="border: 2px solid black; background-color: #0000FF; color: white; padding: 5px; text-align: center;"> <p><b>Код причины смена ОФД</b></p> </div> <div data-bbox="946 1543 1500 1731" style="border: 2px solid black; background-color: #0000FF; color: white; padding: 5px; text-align: center;"> <p><b>Код причины смена реквизитов</b></p> </div> <div data-bbox="946 1762 1500 1951" style="border: 2px solid black; background-color: #0000FF; color: white; padding: 5px; text-align: center;"> <p><b>Код причины смена настроек</b></p> </div>

осуществлении расчетов

- изменение номера автоматического устройства для расчетов, в составе которого применяется ККТ
- перевод ККТ из автоматического режима в неавтоматический режим (осуществление расчетов кассиром)
- перевод ККТ из неавтоматического режима (осуществление расчетов кассиром) в автоматический режим
- перевод ККТ из режима, не позволяющего формировать БСО, в режим, позволяющий формировать БСО
- перевод ККТ из режима, позволяющего формировать БСО, в режим, не позволяющий формировать БСО
- перевод ККТ из режима расчетов в сети Интернет (позволяющего не печатать кассовый чек и БСО) в режим, позволяющий печатать кассовый чек и БСО
- перевод ККТ из режима, позволяющего печатать кассовый чек и БСО, в режим расчетов в сети Интернет (позволяющего не печатать кассовый чек и БСО)
- перевод ККТ из режима, позволяющего оказывать услуги платежного агента (субагента) или банковского платежного агента, в режим, не позволяющий оказывать услуги платежного агента (субагента) или банковского платежного агента
- перевод ККТ из режима, не позволяющего оказывать услуги платежного агента (субагента) или банковского платежного агента в режим, позволяющий оказывать услуги платежного агента (субагента) или банковского платежного агента
- перевод ККТ из режима, позволяющего применять ККТ при приеме ставок и выплате денежных

средств в виде выигрыша при осуществлении деятельности по проведению азартных игр, в режим, не позволяющий применять ККТ при приеме ставок и выплате денежных средств в виде выигрыша при осуществлении деятельности по проведению азартных игр

- перевод ККТ из режима, не позволяющего применять ККТ при приеме ставок и выплате денежных средств в виде выигрыша при осуществлении деятельности по проведению азартных игр, в режим, позволяющий применять ККТ при приеме ставок и выплате денежных средств в виде выигрыша при осуществлении деятельности по проведению азартных игр
- перевод ККТ из режима, позволяющего применять ККТ при приеме денежных средств при реализации лотерейных билетов, электронных лотерейных билетов, приеме лотерейных ставок и выплате денежных средств в виде выигрыша при осуществлении деятельности по проведению лотерей, в режим, не позволяющий применять ККТ при приеме денежных средств при реализации лотерейных билетов, электронных лотерейных билетов, приеме лотерейных ставок и выплате денежных средств в виде выигрыша при осуществлении деятельности по проведению лотерей
- перевод ККТ из режима, не позволяющего применять ККТ при приеме денежных средств при реализации лотерейных билетов, электронных лотерейных билетов, приеме лотерейных ставок и выплате денежных средств в виде выигрыша при осуществлении деятельности по проведению лотерей, в режим,

позволяющий применять ККТ при приеме денежных средств при реализации лотерейных билетов, электронных лотерейных билетов, приеме лотерейных ставок и выплате денежных средств в виде выигрыша при осуществлении деятельности по проведению лотерей

– изменение версии ФФД;

**Внимание! Перед обновлением (изменением релиза) файла конфигурации с переходом на другую версию ФФД внимательно изучите инструкцию:**

**[http://www.incotexkkm.ru/attachments/54-fz/izmenenie\\_reliza.pdf](http://www.incotexkkm.ru/attachments/54-fz/izmenenie_reliza.pdf)**

Для перерегистрации без замены ФН необходимо проверить все настройки (при необходимости запрограммировать) в ФН и ОФД в режиме «ПРОГ. ФН И ОФД», выбрать режим >РЕГИСТРАЦИЯ ККТ>, выбрать соответствующий «Код причины» (смена ОФД, смена реквизитов, смена настроек), нажать клавишу «ИТ»

7 При изменении других настроек ККТ, не перечисленных выше, **выполнять перерегистрацию не требуется.**